

DOSSIER

RECENSEMENT



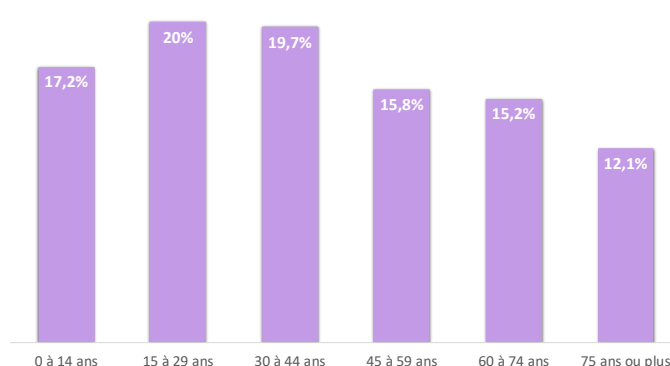
En 2019, des agents recenseurs ont sillonné la ville pour que l'INSEE puisse réaliser un panorama complet de Lannoy. Voici quelques chiffres clefs au 01/01/2020 issus de www.insee.fr.

Lannoy compte 861 ménages et 1773 habitants. Ayant une superficie de 18 ha, la densité moyenne de population y est élevée : **9850 habitants au km²**

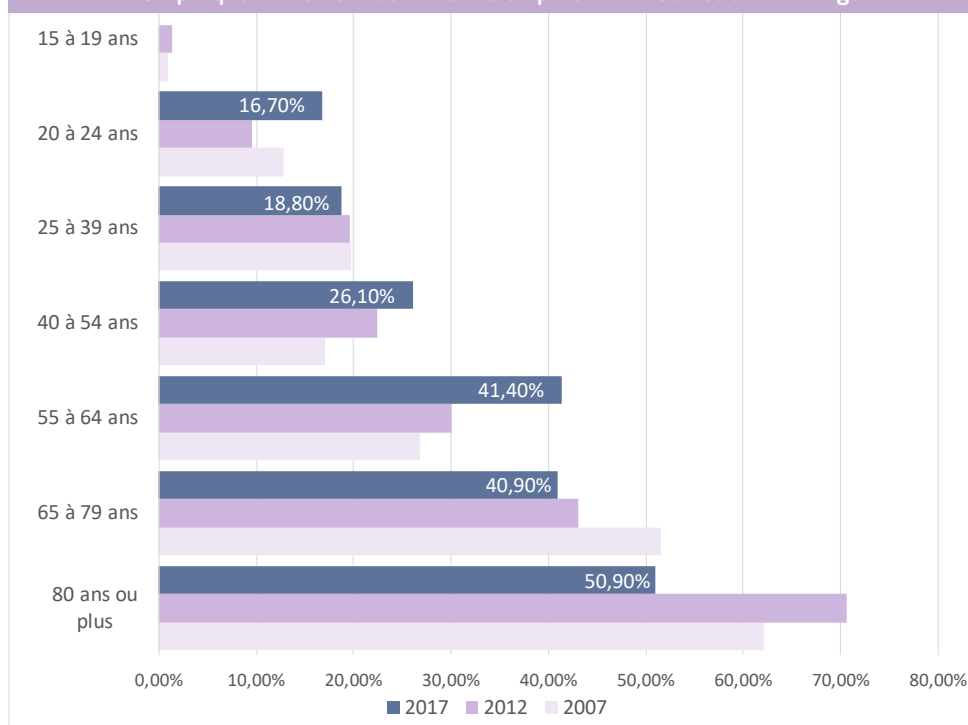
Le nombre moyen de personnes composant un foyer lannoyen est de **2**, chiffre qui a tendance à diminuer au cours de ces dernières années (En 1982, la taille moyenne des ménages était de 2,5 personnes).

Tous les âges sont représentés comme le montre la répartition de la population par tranche d'âge (cf. graphique 1). On peut noter que **plus de 50% de la population à moins de 45 ans**.

> Graphique 1 : répartition de la population par tranche d'âge



> Graphique 2 : Personnes de 15 ans ou plus vivant seules suivant l'âge



Comparativement à 2007 et 2012, les personnes de plus de 65 ans vivent moins fréquemment seules. En revanche, ce sont les personnes de 20 à 24 ans et de 40 et 64 qui ont tendance à vivre plus fréquemment seules (cf graphique 2).

Lannoy a une population dont l'ancienneté d'emménagement est de 11 ans.

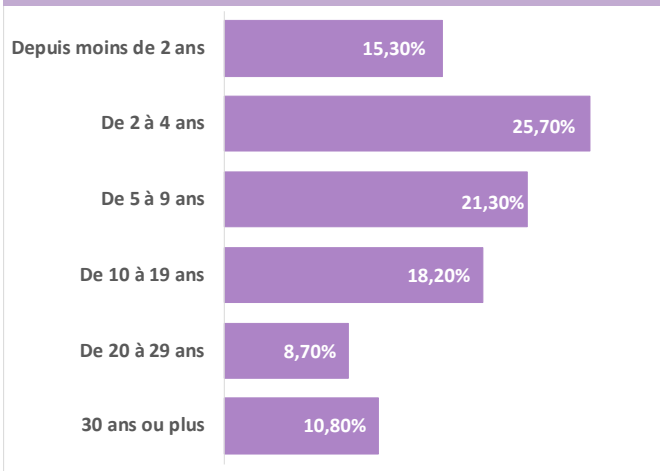
Plus de 60% des ménages a emménagé il y a moins de 9 ans (cf graphique 3).

41,2% des Lannoyens sont propriétaires de leur logement.

Plus de la moitié des logements ont 3 pièces ou moins.

96,6% des logements ont une salle de bain avec baignoire ou douche et 96,7% ont du

> Graphique 3 : Ancienneté d'emménagement des ménages



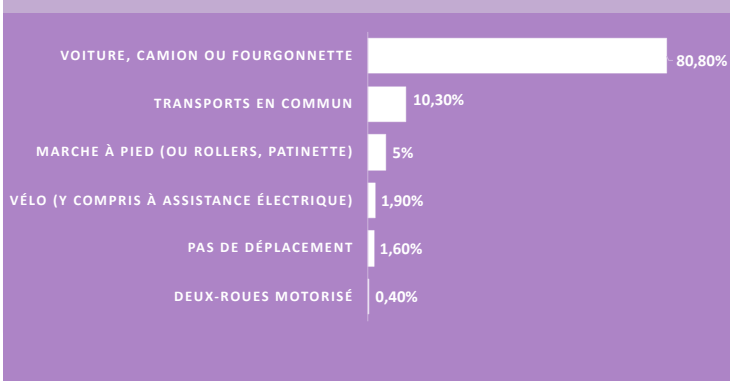
chauffage (central ou individuel « tout électrique »).
4 foyers sur 5 possèdent au moins une voiture (57,4% : une voiture, 24,2% : 2 ou plus).

Mais seuls 37,3% des ménages ont au moins un emplacement réservé de stationnement.

La voiture est d'ailleurs le moyen le plus utilisé pour se rendre au travail même si les transports en commun représentent 10% des déplacements pour ce motif (cf graphique 4).

Près des deux tiers des Lannooyens sont actifs en emploi (cf graphique 5). Le revenu annuel moyen des Lannooyens est de 20 540 €.

> Graphique 4 : moyens de transport utilisés pour se rendre au travail



> Graphique 5 : Population de 15 à 64 ans par type d'activité

